








Undersökningsmetoder Unilabs Radiologi

Akrediterade metoder är markerade med



	Mammografi	Orter som ej omfattas
	Mammografi av ett eller två bröst	Skåne Gbg
	Mammografi utökad us	
	Mammografi HK 11	
	Mammografi HK Implantat	
	Mammografi HK	Skåne Gbg
	Sectra Tomo	
	Selekterad	
	Galaktografi	Skåne Gbg
	Pneumocystografi	
	Stereotaktisk bröstpunktion	Skåne Gbg
	Stereotaktisk finnålspunktion	
	Stereotaktisk mellannålspunktion	
	Stereotaktisk vakuumbiopsi	
	Stereotaktisk indikering av tumör	Skåne, Gbg
	Nålindikering av bröstpreparat	Skåne, Gbg
	Mammografisk preparatundersökning	
	Ultraljud av ett eller två bröst	
	Ultraljudsstyrd punktion av bröst	
	Ultraljud bröst standardprotes	
	Ultraljud preparat	
	Ultraljudsledd mellannålsbiopsi	
	Hals- och Bröstorgan	
	Halsens mjukdelar	
	Hjärta och lungor	
	Lungor, i liggande, (flankbilder)	
	Lungor(i liggande på annan avdelning)	
	Lungor, kontroll av Port a cath/CVK med kontrast	
	Genomlysning av hjärklaff	

Undersökningsmetoder Unilabs Radiologi

	Rörelseorgan	
	Benbiopsi	
	Skalle	
	Ansiktsskelett (el del därav)	
	Näsans bihålor	
	Underkäke	
	Käkleder	
	Sternum	
	Halsrygg	
	Halsrygg med belastn/provokation	
	Bröstrygg	
	Ländrygg	
	Ländrygg med belastn/provokation	
	Facettledsblockad ländrygg	
	Diskpunktion ländrygg	
	Revben	
	Sternoklavikularleder	
	Bäcken	
	Bäcken med belastning/provokation	
	Bäcken punktion/biopsi	
	Sacroiliakaleder	
	Sacrum/Coccyx	
	Scoliosrygg i stående	
	Nyckelben	
	Axel med acromioklavikularleder	
	Distensionsaxelartrografi i narkos	
	Axel med ledprotes i genomlysning	
	Axel med belastning/provokation	
	Axelartrografi	
	Skulderblad	
	Överarm	

Undersökningsmetoder Unilabs Radiologi

	Armbåge	
	Armbågsled, ledprotes i genomlysning	
	Underarm	
	Handled	
	Handled med provokation	
	Hand (el del därav)	
	Höftled med sidobild	
	Höftled med belastning/stående	
	Höftledsartrografi	
	Höftledsfistulografi	
	Lårben	
	Knäled	
	Knäled i genomlysning	
	Knäled i stående	
	Höftled artros/plastik protesbäcken	
	Knä, HKA/HKS	
	Underben	
	Fotled	
	Fotled med belastning/provokation	
	Skelettåldersbestämning	
	Fot (hälben, mellanfot,tår)	
	Fot i stående/belastning	
	Benmineralmätning	
	Myelomskelett	
	MR	
	MR hjärna	
	MR hjärna med diffusion	
	MR hjärna med iv kontrast	
	MR orbita	
	MR orbita med iv kontrast	
	MR skallbas	
	MR skallbas med iv kontrast	

Undersökningsmetoder Unilabs Radiologi




	MR hypofys	
	MR hypofys med iv kontrast	
	MR sinus	
	MR sinus med iv kontrast	
	MR käkleder	
	MR käkleder med iv kontrast	
	MR hals och/eller plexus brachialis	
	MR hals och/eller plexus brachialis med iv kontrast	
	MR thyreoidea	
	MR thyroidea med iv kontrast	
	MR halsrygg	
	MR halsrygg med iv kontrast	
	MR bröstrygg	
	MR bröstrygg med iv kontrast	
	MR ländrygg	
	MR ländrygg med iv kontrast	
	MR helrygg, KS	
	MR sacrum/sakroiliacaleder	
	MR Sakrum/sakroiliacaleder med iv kontrast	
	MR bäcken/höftleder	
	MR bäcken/höftleder med iv kontrast	
	MR thorax	
	MR thorax med kontrast	
	MR hjärta	
	MR hjärta med kontrast	
	MR lungor	
	MR lungor med kontrast	
	MR mediastinum	
	MR mediastinum med iv kontrast	
	MR bröstkörtlar	
	MR bröst med iv kontrast och vakuumbiopsi	
	MR bröstkörtlar med kontrast	
	MR bröstkörtlar med kontrast, S:t Göran	
	MR buk	
	MR lever med leverspecifik kontrast	
	MR tunntarm S:t Göran	

Undersökningsmetoder Unilabs Radiologi

MR Buk med iv kontrast	
MR tunntarm med iv och peroral kontrast	
MR övre delen av buken	
MR övre buken med kontrast	
MR mjälte	
MR mjälte med kontrast	
MR pancreas	
MR pancreas med kontrast	
MR lever	
MR gallblåsa	
MR gallblåsa med kontrast	
MR gallvägar	
MR gallvägar med kontrast	
MRCP	
MR retroperitoneala rummet	
MR retroperitoneala rummet med kontrast	
MR bukaorta	
MR bukaorta med kontrast	
MR njurar	
MR njurar med kontrast	
MR binjurar	
MR binjurar med kontrast	
MR nedre delen av buken	
MR nedre buk med lilla bäckenet med iv kontrast	
MR urinblåsa	
MR urinblåsa med kontrast	
MR prostata/vesiklar	
MR prostata/vesiklar med iv kontrast	
MR uterus/ovarier	
MR uterus/ovarier med kontrast	
MR axelled	
MR artrografi axel (eller annan led)	
MR axel med iv kontrast	
MR överarm	
MR överarm med iv kontrast	
MR armbåge	
MR armbåge med iv kontrast	
MR underarm	
MR underarm med iv kontrast	

Undersökningsmetoder Unilabs Radiologi

	MR handled	
	MR handled med iv kontrast	
	MR hand	
	MR hand med iv kontrast	
	MR lårben	
	MR lårben med iv kontrast	
	MR knäled	
	MR knäled med iv kontrast	
	MR underben	
	MR underben med iv kontrast	
	MR fotled	
	MR fotled med iv kontrast	
	MR fot	
	MR fot med iv kontrast	

	Datortomografi	
	DT Multitrauma	
	DT hjärna	
	DT angio hjärna med kontrast, S:t Görans	
	DT hjärna med kontrast	
	DT hjärna utan och med kontrast	
	DT orbita	
	DT orbita med kontrast	
	DT orbita utan och med kontrast	
	DT sella turcica	
	DT sinus, ansiktsskelett	
	DT sinus, ansiktsskelett med kontrast	
	DT sinus, ansiktsskelett utan och med kontrast	
	DT sinus, ansiktsskelett, 3D rekonstruktion, S:t Görans	
	DT temporalben, S:t Görans	
	DT öra utan och med kontrast, S:t Görans	
	DT öra med kontrast, S:t Görans	
	DT hals/larynx	
	DT halsangio med kontrast, S:t Görans	
	DT hals/larynx med kontrast	
	DT hals/larynx utan och med kontrast	

Undersökningsmetoder Unilabs Radiologi

	DT tyreoidea	
	DT tyreoidea med kontrast	
	DT thyroidea utan och med kontrast	
	DT halsryggrad	
	DT halsryggrad, 3D rekonstruktion, S:t Göran	
	DT bröstryggrad	
	DT ländryggrad	
	DT ländrygg med punktion, S:t Göran	
	DT ländrygg utan och med kontrast	
	DT ländrygg, 3D rekonstruktion, S:t Göran	
	DT benmineralmättn av lumbala kotor	
	DT ländrygg efter myelografi	
	DT sacrum	
	DT hals-thorax-buk med ivk, KS	
	DT sakroiliakaleder	
	DT bäcken/höftleder	
	DT bäcken/höftleder, 3D rekonstruktion, S:t Göran	
	DT thorax/hjärta/lungor/mediastinum	
	DT thorax/lunga med punktion, S:t Göran	
	DT thorax/hjärta/lungor/mediastinum	
	DT thorax/lungor med kontrast	
	DT thorax/lungor utan och med kontrast	
	DT thorakala aorta, 3D rekonstruktion, S:t Göran	
	HRCT lungor, S:t Göran	
	DT thorax-buk med ivk, KS	
	DT buk utan iv kontrast	
	DT buk med punktion/biopsi, S:t Göran	
	DT buk med kontrast	
	DT buk utan och med kontrast/flera kontrastserier	
	DT buk med 3D rekonstruktion, S:t Göran	
	DT övre delen av buken	
	DT övre delen av buken med iv kontrast	
	DT övre buk med kontrast	
	DT pancreas med flera kontrastserier, S:t Göran	
	DT colon utan och med kontrast	Globen
	DT bukaorta med kontrast	
	DT bukaorta med 3D rekonstruktion, S:t Göran	
	DT njurar/urinvägar utan kontrast	
	DT njurangio utan och med kontrast, S:t Göran	

Undersökningsmetoder Unilabs Radiologi

	DT njurangio med kontrast, S:t Görän	
	DT njurar/urinvägar med kontrast	
	DT njurar/urinvägar utan och med kontrast	
	DT binjurar utan kontrast	
	DT binjurar med kontrast	
	DT binjurar utan och med kontrast	
	DT nedre buk inkl lilla bäckenet	
	DT nedre buk inkl lilla bäckenet med iv kontrast	
	DT nedre buk inkl. lilla bäckenet utan och med kontrast eller flera kontrastserier	
	DT axel med ac-led, Globen	
	DT axel med ac-led med 3D rekonstruktion, S:t Görän	
	DT armbåge	
	DT armbåge med 3D rekonstruktion, S:t Görän	
	DT underarm	
	DT underarm med 3D rekonstruktion, S:t Görän	
	DT handled	
	DT handled med 3D rekonstruktion, S:t Görän	
	DT hand	
	DT hand med 3D rekonstruktion, S:t Görän	
	DT lårben	
	DT benlängdsmätning, nedre extremiteten	
	DT lårben med kontrast	
	DT lårben utan och med kontrast	
	DT lårben med 3D rekonstruktion, S:t Görän	
	DT knä	
	DT knä med 3D rekonstruktion, S:t Görän	
	DT underben	
	DT underben med 3D rekonstruktion, S:t Görän	
	DT fotled	
	DT fotled med 3D rekonstruktion, S:t Görän	
	DT fot	
	DT fot med 3D rekonstruktion, S:t Görän	
	Mag Tarm Buk	
	Hypofarynx/esofagus inkl video	
	Esofagus	
	Hypofarynx med video/snabbsekvens	
	Ventrikel och duodenum	

Undersökningsmetoder Unilabs Radiologi

	Nedläggning av ventrikelsond	
	Ventrikelundersökning med dubbelkontrast utan sond	
	Hypoton duodenografi	
	Tunntarmspassage	
	Tunntarm med dubbelkontrast utan sond	
	Tunntarms us. med sond	
	Colon	
	Luftcolon	
	Colon med dubbelkontrast	
	Defecografi	
	Fistulografi, anal	
	Herniografi	
	Kolangiografi, på operation med video	
	Postoperativ kolangiografi	
	Buköversikt (akut buk)	
	Transittidstudie colon	
	Bukfistulografi	
	Bukpunktion med inläggning av kateter	
	Kontroll av kateter/endoprotes i buken	
	Buköversikt, övre delen, kontroll av CF-sond	
	PTC med externt dränage	
	PTC-kontroll	
	PTC med inläggning av metallstent	
	Borstprov vid PTC	
	PTC med ballongdilatation av gallgångsstraktur	
	Byte av gallvägskateter	
	Urogenitalorgan	
	Urinvägsöversikt	
	Blåsöversikt	
	Miniurografi	
	Urografi	
	Retrograd pyelografi	
	Antegrad pyelografi	
	Cystografi/Uretrocystografi	
	Suprapubisk blåskateter inläggning	
	Suprapubisk blåskateter, byte	
	Cystografi/uretrocytografi, inkl miktion	

Undersökningsmetoder Unilabs Radiologi

	Nefrostomi, nyläggning	
	Nefrostomi, kontroll/byte	
	Antegrad pyelografi (med punktion)	
	Njurpunktion och inläggning av endoprotos	
	Endoskopi	
	ERCP	
	Dilatation/stentning i övre GI-kanalen	
	ERCP med papillotomi	
	ERCP med inläggn av endoprotos	
	Ultraljud	
	Ulj pericardiet	
	Ulj pericard med punktion	
	Ulj pericardiet med doppler	
	Ulj pleura/lungor	
	Ulj pleura med punktion	
	Ulj pleura/lungor med doppler	
	Ulj thyreoidea/halsens mjukdelar	
	Ulj thyreoidea med punktion	
	Ulj av thyreoidea/halsens mjukdelar doppler	
	Ulj thyreoidea/halsens mjukdelar	
	Ulj buk	
	Ulj buk med punktion	
	Ulj buk utan och med kontrast	
	Ulj buk med doppler	
	Ulj gallblåsa, punktion med inläggning av kateter	
	Ulj gallblåsa med doppler	
	Ulj bukaorta	
	Ulj bukvägg/ljumskar	
	Ulj bukvägg/ljumskar med doppler	
	Ulj njurar	
	Abus	
	Ulj njurar med punktion	
	Ulj njurar utan och med kontrast	
	Ulj njurar med Doppler	
	Ulj residualurinbestämning	
	Ulj urinblåsa	
	Ulj urinblåsa med punktion	
	Ulj urinblåsa med Doppler	

Undersökningsmetoder Unilabs Radiologi

	Ulj transrektalt av prostata med doppler	
	Ulj testis	
	Ulj testis med doppler	
	Ulj leder/diskar	
	Ulj leder med punktion	
	Ulj leder utan och med kontrast	
	Ulj leder/diskar med doppler	
	Ulj axel	
	Ulj axel med punktion	
	Ulj axel med doppler	
	Ulj arm/hand	
	Ulj extremitetskärl eller iliacakärl	
	Ulj extremitetskärl med doppler	
	Ulj höftled	
	Ulj höftled med punktion	
	Ulj höftled med doppler	
	Ulj knäled	
	Ulj knäled med punktion	
	Ulj lilla bäckenet	
	Ulj med punktion i lilla bäckenet	
	Ulj lilla bäckenet med doppler	
	Nervsystem	
	Myelografi, lumbal	
	Myelografi, lumbothorakal	
	Angiografisk us - hjärndöd	
	Nervrotsblockad	
	Nervrotsblockad ländrygg + genomlysning	
	Nervrotsblockad ländrygg ytterligare en i nivå i samma seans	
	Granskn/demo konv.rtg/mammo	
	Granskn/demo DT/MR	
	Granskn/demo ulj/scint	
	Bäcken och extremitetskärl	
	Flebografi, arm	
	Flebografi, ben (antegrad/akut)	
	Flebografi, ben (retrograd)	

Undersökningsmetoder Unilabs Radiologi
